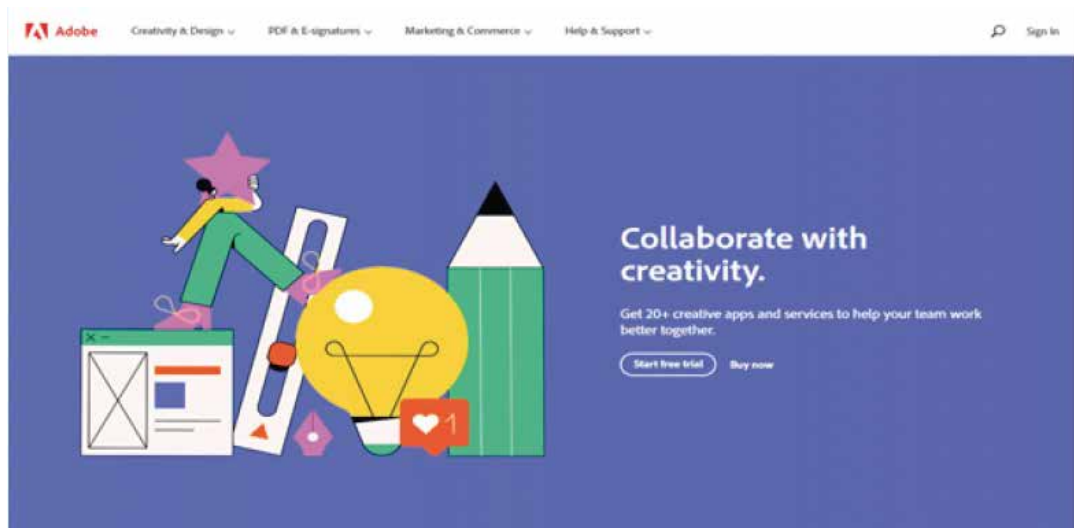


E-könyv letöltési és olvasási útmutató

1. E-KÖNYV OLVASÁSA A POCKETBOOK READER MOBILALKALMAZÁS SEGÍTSÉGÉVEL

Az e-könyv megnyitásához kövesse az alábbi lépéseket:

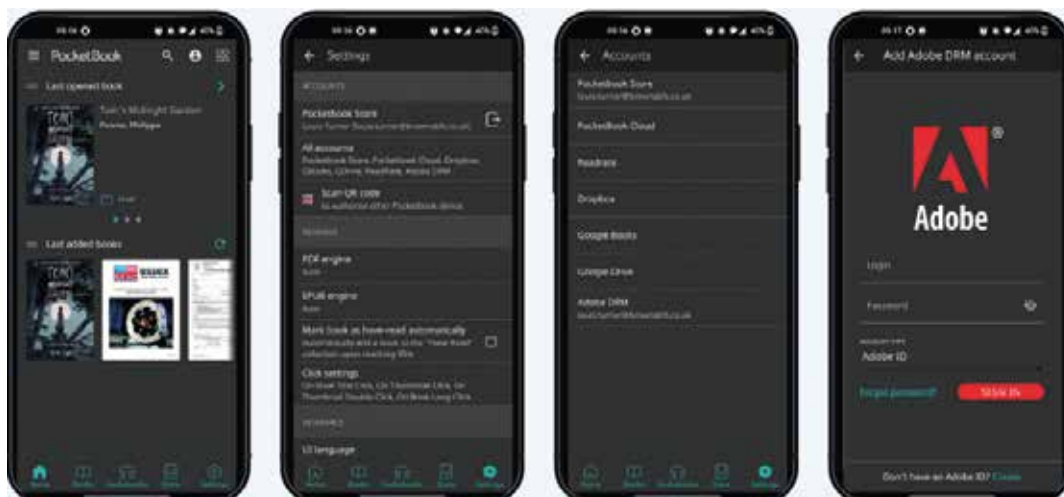
- A. Ellenőrizze, hogy **rendelkezik-e Adobe ID azonosítóval az Adobe weboldalon**. Ha még nincs Adobe ID azonosítója, hozzon létre egyet itt: <https://www.adobe.com/hu/solutions/ebook/digital-editions.html>. Kattintson a jobb felső sarokban a „Bejelentkezés”, majd a „Hozzon létre egy fiókot” ikonra. Igazolja vissza a regisztrációját az e-mailben küldött linkre kattintva.



- B. **Töltse le a PocketBook Reader alkalmazást iOS vagy Android operációs rendszerre.**



Miután telepítette az alkalmazást, **jelentkezzen be az Adobe ID azonosítójával**. Ezt egyszerűen megteheti mobiltelefonon: Beállítások > Fiókok > AdobeDRM.



- C. Most, hogy az alkalmazás hitelesítése megtörtént és bejelentkezett az Adobe ID-val, **kattintson a linkre az e-könyv letöltéséhez**. Miután az e-könyv fájl letöltődött, **kattintson a „Megnyitás a PocketBookban” ikonra**. A PocketBook Reader megnyitja az Ön e-könyvét és megjeleníti olvasásra.



Az elektronikus könyv
akár 6 eszközön is
megtekinthető*

* Mindegyiket ugyanazzal az Adobe ID-val kell hitelesíteni.

Felhívjuk figyelmét, hogy az Ön által megvásárolt **e-könyv a kiadó kérésére DRM védelemmel** (Digital Rights Management) van ellátva. Az **urllink.acsm** fájl **nem e-könyv, hanem egy felhasználási engedély**, amely lehetővé teszi az e-könyv olvasását.


2. E-KÖNYV OLVASÁSA AZ ADOBE DIGITAL EDITIONS (ADE) ALKALMAZÁSSAL

Az e-könyv megnyitásához kövesse az alábbi lépéseket:

- A. Ellenőrizze, hogy **rendelkezik-e Adobe ID azonosítóval az Adobe weboldalán**. Ha még nincs Adobe ID azonosítója, hozzon létre egyet itt: <https://www.adobe.com/hu/solutions/ebook/digital-editions.html>. Kattintson a jobb felső sarokban a „Bejelentkezés”, majd a „Hozzon létre egy fiókot” ikonra. Igazolja vissza a regisztrációját az e-mailben küldött linkre kattintva.



- B. **Töltse le az Adobe Digital Editions alkalmazást** iOS vagy Android operációs rendszerre.



Miután telepítette az alkalmazást, győződjön meg róla, hogy **bejelentkezett az Adobe ID azonosítójával**. Ezt egyszerűen megteheti mobiltelefonon: Menü > Beállítások > Engedélyezések.

- C. Most, hogy az alkalmazás hitelesítése megtörtént és bejelentkezett az Adobe azonosítójával, **kattintson a linkre az e-könyv letöltéséhez**. Miután az e-könyv fájl letöltődött, **kattintson a „Megnyitás más programban: Adobe Digital Editions“**. Az ADE megnyitja az Ön e-könyvét és megjeleníti olvasásra.



Az elektronikus könyv
akár 6 eszközön is
megtekinthető*

* Mindegyiket ugyanazzal
az Adobe ID-val kell
hitelesíteni

Felhívjuk figyelmét, hogy az Ön által megvásárolt **e-könyv a kiadó kérésére DRM védelemmel (Digital Rights Management) van ellátva. Az urllink.acsm fájl nem e-könyv, hanem egy felhasználási engedély, amely lehetővé teszi az e-könyv olvasását.**

3. E-KÖNYV OLVASÁSA ASZTALI GÉPEN VAGY MAC-EN

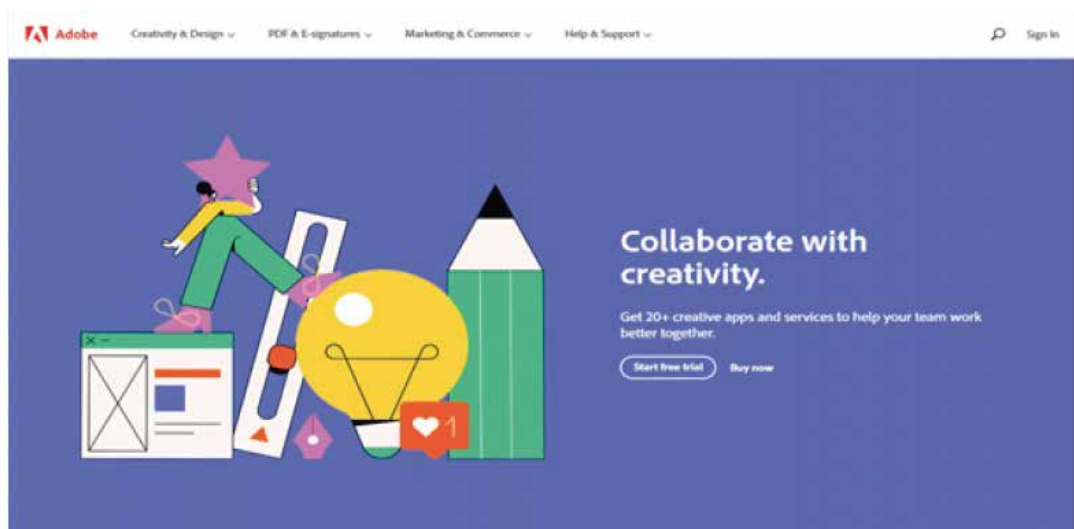
Az e-könyv megtekintéséhez szüksége lesz Adobe ID azonosítóra és DRM e-könyv olvasó alkalmazásra.

Ha tabletet/iPadet vagy intelligens eszközt használ, kérjük, olvassa el a fenti „E-könyv olvasása a PocketBook Reader/Adobe Digital Editions használatával“ című részt. Kérjük, ne feledje, hogy minden ilyen olvasót engedélyeztetni kell az Adobe ID-val és jelszavával.

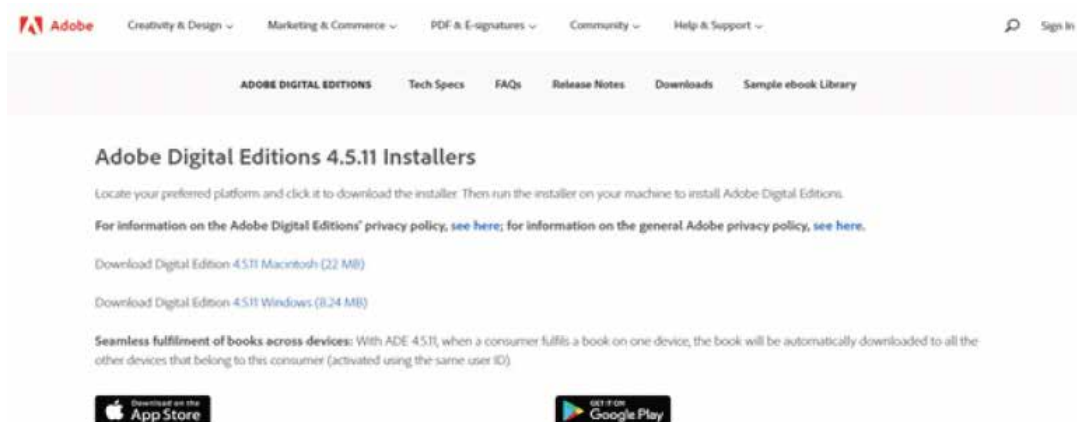
Ha az e-könyvet PC-re vagy Mac számítógépre tölti le, folytassa az olvasást.

Az e-könyv megnyitásához kövesse az alábbi lépéseket:

- A. Ellenőrizze, hogy **rendelkezik-e Adobe ID azonosítóval az Adobe weboldalon**. Ha még nincs Adobe ID azonosítója, hozzon létre egyet itt: <https://www.adobe.com/hu/solutions/ebook/digital-editions.html>. Kattintson a jobb felső sarokban a „Bejelentkezés”, majd a „Hozzon létre egy fiókot” ikonra. Igazolja vissza a regisztrációját az e-mailben küldött linkre kattintva.

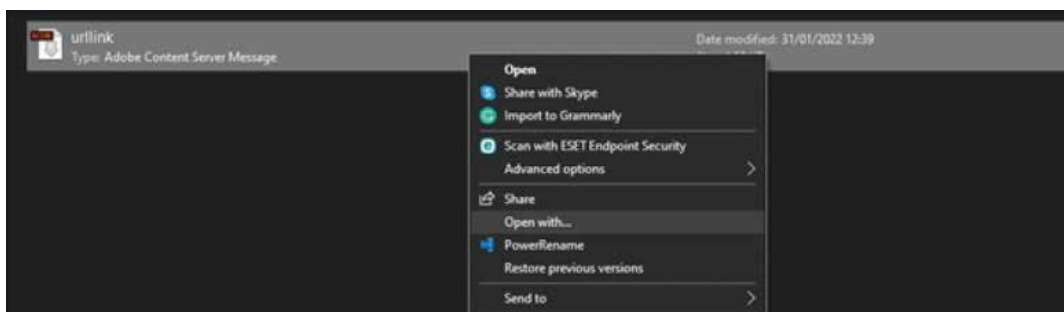


- B. **Töltse le és telepítse az Adobe Digital Editions legújabb verzióját a számítógépére.**



Miután megtörtént az Adobe Digital Edition telepítése a PC-n vagy a Mac számítógépen, győződjön meg róla, hogy **bejelentkezett az Adobe ID segítségével.**

- C. Most, hogy az Adobe Digital Editions hitelesítése megtörtént és bejelentkezett az Adobe azonosítójával, **kattintson a linkre az e-könyv letöltéséhez.** Az e-könyv fájl letöltése után **nyomja meg a „Fájl megnyitása“ az Adobe Digital Editions segítségével**(alapértelmezett), majd az ADE megnyitja az e-könyvet és megjeleníti olvasásra. Egyes webböngészők, például a Google Chrome és az Opera az alapbeállításban nem adnak lehetőséget a „A fájl megnyitása más programmal“ opcióra, ehelyett automatikusan elmentik a fájlt.



Ha az e-könyv automatikusan elmentésre kerül a számítógépre, akkor a fájlt közvetlenül az Adobe Digital Editions programban nyithatja meg. A menüben válassza a Fájl > Hozzáadás az Olvasási listához menüpontot. Egy másik lehetőség, hogy áthúzza az ACSM

How do you want to open this file?

Keep using this app



Adobe Digital Editions 4.5.11

Other options



Look for an app in the Microsoft Store

More apps ↓



Always use this app to open .acsm files

OK

Az elektronikus könyv
akár 6 eszközön is
megtekinthető*

Mindegyiket ugyanazzal
az Adobe ID-val kell
hitelesíteni ID-vel

Felhívjuk figyelmét, hogy az Ön által megvásárolt **e-könyv a kiadó kérésére DRM védelemmel** (Digital Rights Management) **van ellátva. Az urllink.acsm fájl nem e-könyv, hanem egy felhasználási engedély**, amely lehetővé teszi az e-könyv olvasását.