

Instrukcja pobierania i czytania e-booka

1. CZYTANIE E-BOOKÓW PRZY UŻYCIU APLIKACJI MOBILNEJ POCKETBOOK READER

Jeśli chcesz otworzyć swojego e-booka, wykonaj następujące kroki:

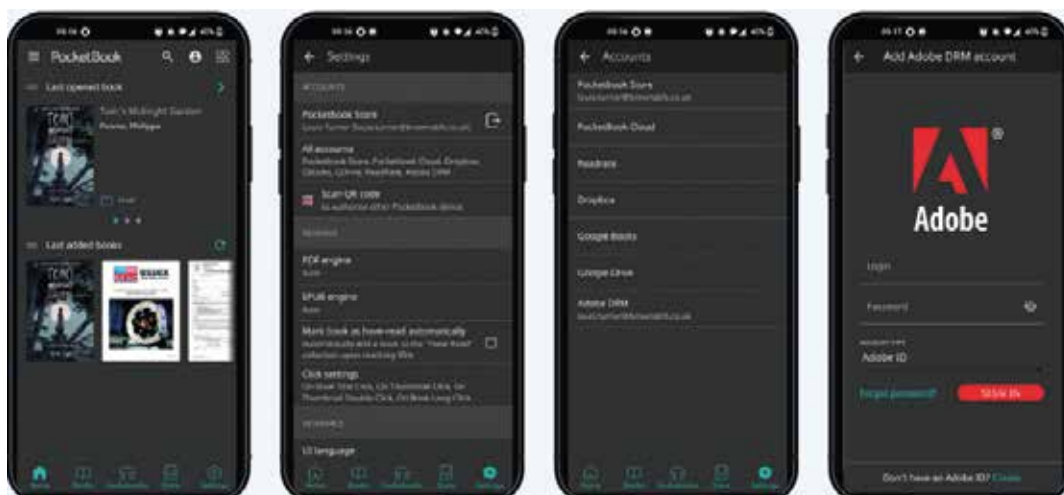
- A. Upewnij się, że **posiadasz Adobe ID na stronie Adobe**. Jeśli nie masz jeszcze Adobe ID, utwórz je tutaj: <https://www.adobe.com/pl/solutions/ebook/digital-editions.html>. W prawym górnym rogu kliknij w „Zaloguj się”, a następnie „Utwórz konto”. Potwierdź swoją rejestrację, klikając w link przesłany do Ciebie e-mailem.



- B. **Pobierz aplikację PocketBook Reader** dla systemu operacyjnego iOS lub Android.



Po zainstalowaniu aplikacji upewnij się, że **logujesz się za pomocą swojego Adobe ID**. Aby to zrobić, wystarczy w swoim telefonie komórkowym wykonać następujące czynności: Ustawienia > Konta > AdobeDRM.



- C. Teraz, gdy Twoja aplikacja została autoryzowana i jesteś zalogowany/a pod swoim Adobe ID, **kliknij w link, aby pobrać e-booka**. Po pobraniu pliku e-booka **naciśnij przycisk „Otwórz w aplikacji PocketBook”**. PocketBook Reader otworzy Twojego e-booka i wyświetli go do czytania.



E-booka można przeglądać nawet na 6 urządzeniach*

* Wszystkie muszą być autoryzowane za pomocą tego samego Adobe ID.

Pamiętaj, że zakupiony przez Ciebie **e-book jest na życzenie wydawcy chroniony przez DRM** (Digital Rights Management). **Plik urlink.acsm nie jest e-bookiem, ale licencją**, która pozwala na czytanie e-booka.


2. CZYTANIE E-BOOKA ZA POMOCĄ APLIKACJI ADOBE DIGITAL EDITIONS (ADE)

Jeśli chcesz otworzyć swojego e-booka, wykonaj następujące kroki:

- A. Upewnij się, że **posiadasz Adobe ID na stronie Adobe**. Jeśli nie masz jeszcze Adobe ID, utwórz je tutaj: <https://www.adobe.com/pl/solutions/ebook/digital-editions.html>. W prawym górnym rogu kliknij w „Zaloguj się”, a następnie „Utwórz konto”. Potwierdź swoją rejestrację, klikając w link przesłany do Ciebie e-mailem.



- B. **Pobierz aplikację Adobe Digital Editions** dla systemu operacyjnego iOS lub Android.



Po zainstalowaniu aplikacji upewnij się, że **logujesz się za pomocą swojego Adobe ID**. Aby to zrobić, wystarczy w swoim telefonie komórkowym wykonać następujące czynności: Menu > Ustawienia > Autoryzacja.

- C. Teraz, gdy Twoja aplikacja została autoryzowana i jesteś zalogowany/a swoim Adobe ID, **kliknij w link, aby pobrać e-booka**. Po pobraniu pliku e-booka **naciśnij „Otwórz za pomocą: Adobe Digital Editions”**. ADE otworzy Twojego e-booka i wyświetli go do czytania.



E-booka można przeglądać nawet na 6 urządzeniach*

* Wszystkie muszą być autoryzowane za pomocą tego samego Adobe ID.

Pamiętaj, że zakupiony przez Ciebie **e-book jest na życzenie wydawcy chroniony przez DRM (Digital Rights Management)**. **Plik [urlink.acsm](#) nie jest e-bookiem, ale licencją**, która pozwala na czytanie e-booka.

3. CZYTANIE E-BOOKA NA KOMPUTERZE PC LUB MAC

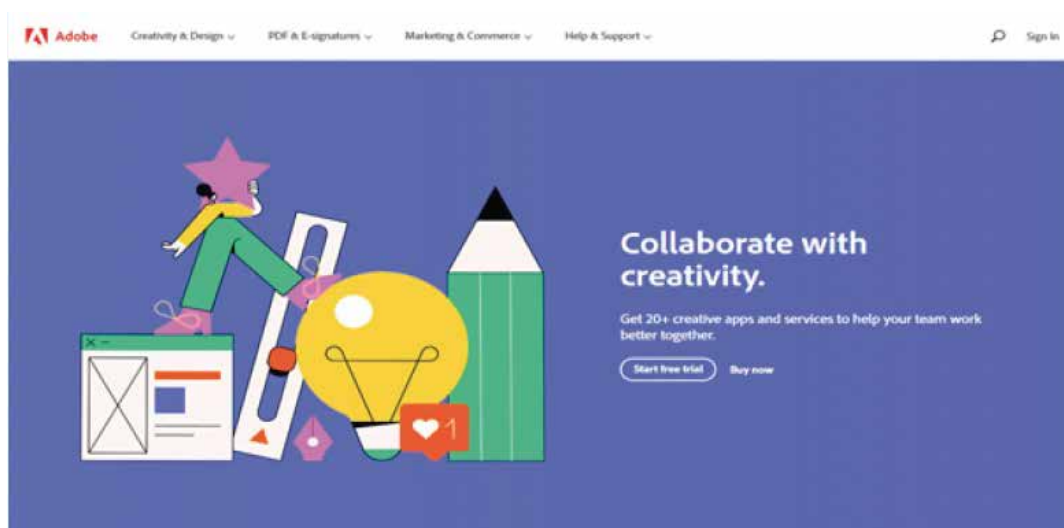
Do wyświetlenia e-booka potrzebny jest Adobe ID i aplikacja do czytania eBooków zabezpieczonych DRM.

Jeśli korzystasz z tabletu/iPada lub inteligentnego urządzenia, zobacz sekcje powyżej „Czytanie e-booka za pomocą aplikacji PocketBook Reader/Adobe Digital Editions”. Pamiętaj o autoryzacji tych wszystkich czytników za pomocą swojego Adobe ID i hasła.

Jeśli pobierasz e-booka na swój komputer PC lub Mac, czytaj dalej.

Jeśli chcesz otworzyć swojego e-booka, wykonaj następujące kroki:

- A. Upewnij się, że **posiadasz Adobe ID na stronie Adobe**. Jeśli nie masz jeszcze Adobe ID, utwórz je tutaj: <https://www.adobe.com/pl/solutions/ebook/digital-editions.html>. W prawym górnym rogu kliknij w „Zaloguj się”, a następnie „Utwórz konto”. Potwierdź swoją rejestrację, klikając w link przesłany do Ciebie e-mailem.

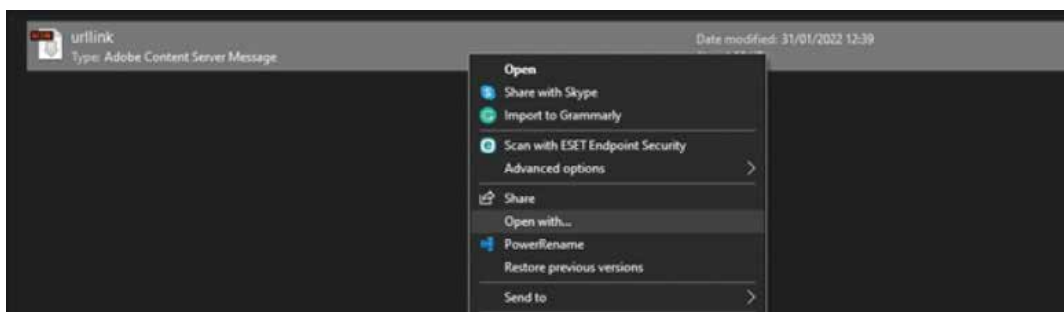


B. **Pobierz i zainstaluj** na swoim komputerze **najnowszą wersję programu Adobe Digital Editions**.



Po zainstalowaniu aplikacji Adobe Digital Editions na swoim komputerze PC lub MC upewnij się, że **logujesz się za pomocą swojego Adobe ID**.

- C. Teraz, gdy Adobe Digital Editions zostało autoryzowane i jesteś zalogowany pod swoim Adobe ID, **kliknij w link, aby pobrać e-booka**. Po pobraniu pliku e-booka, **naciśnij „Otwórz plik za pomocą” Adobe Digital Editions** (domyślne), wtedy ADE otworzy e-booka i wyświetli go do czytania. Niektóre przeglądarki internetowe, takie jak Google Chrome i Opera, nie udostępniają domyślnie opcji „Otwórz plik za pomocą”, zamiast tego automatycznie zapisują plik.



Jeśli e-book został automatycznie zapisany na komputerze, można go otworzyć bezpośrednio w programie Adobe Digital Editions. Z menu wybierz opcję Plik > Dodaj do biblioteki. Inną możliwością jest przeciągnięcie i upuszczenie pliku ACSM bezpośrednio do Adobe Digital Editions.

How do you want to open this file?

Keep using this app



Adobe Digital Editions 4.5.11

Other options



Look for an app in the Microsoft Store

More apps ↓



Always use this app to open .acsm files

OK

E-booka można
przeoglądać nawet na 6
urządzeniach*

* Wszystkie muszą być
autoryzowane za pomocą
tego samego Adobe ID.

Pamiętaj, że zakupiony przez Ciebie **e-book jest na życzenie wydawcy chroniony przez DRM** (Digital Rights Management). **Plik [urlink.acsm](#) nie jest e-bookiem, ale licencją**, która pozwala na czytanie e-booka.