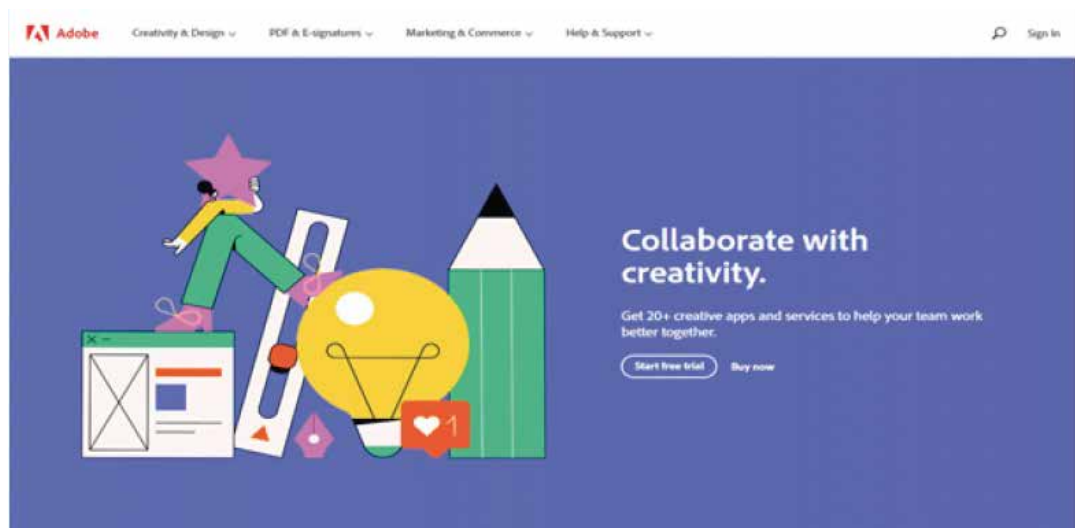


Návod na stiahnutie a čítanie e-knihy

1. ČÍTANIE E-KNIHY POMOCOU APLIKÁCIE POCKETBOOK READER MOBILE APP

Ak chcete otvoriť svoju e-knihu, postupujte podľa nasledujúcich krokov:

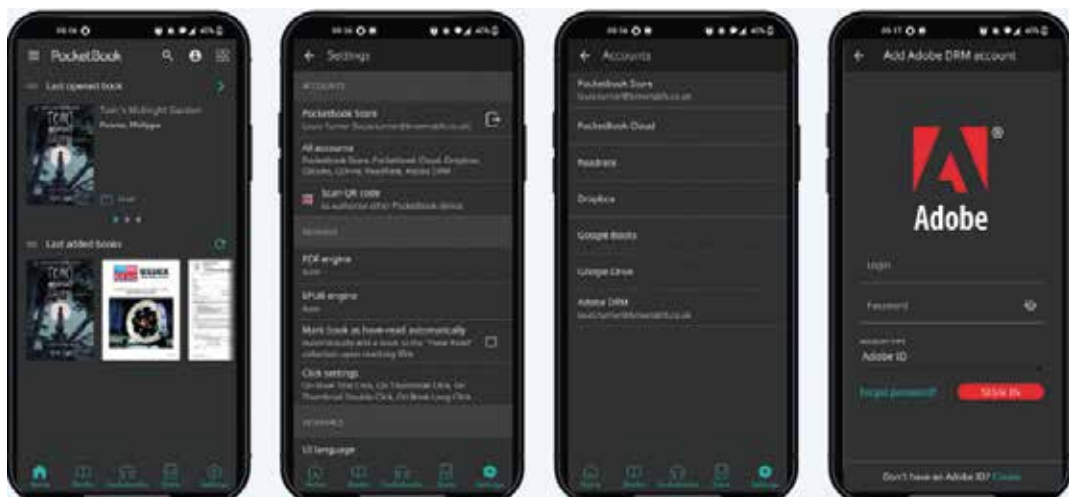
- A. Uistite sa, že **vlastníte Adobe ID na webe Adobe**. Ak zatiaľ Adobe ID nemáte, vytvorte si ho tu: <https://www.adobe.com/sk/solution-s/ebook/digital-editions.html>. V pravom hornom rohu kliknite na „Prihlásiť sa“ a potom na „Vytvorte si účet“. Svoju registráciu potvrdíte kliknutím na odkaz, ktorý vám bol zaslaný e-mailom.



- B. **Stiahnite si aplikáciu PocketBook Reader** pre operačný systém iOS alebo Android.



Po nainštalovaní aplikácie sa uistite, že sa **prihlásite pomocou svojho Adobe ID**. To vo svojom mobile urobíte jednoducho takto: Nastavenia > Účty > AdobeDRM.



- C. Teraz, keď bola vaša aplikácia autorizovaná a ste prihlásení pomocou svojho Adobe ID, **kliknite na odkaz na stiahnutie e-knihy**. Po stiahnutí súboru s e-knihou stlačte tlačidlo „**Otvoriť v aplikácii PocketBook**“. PocketBook Reader otvorí vašu e-knihu a zobrazí ju na čítanie.



Elektronickú knihu
možno zobrazíť až
v 6 zariadeniach*

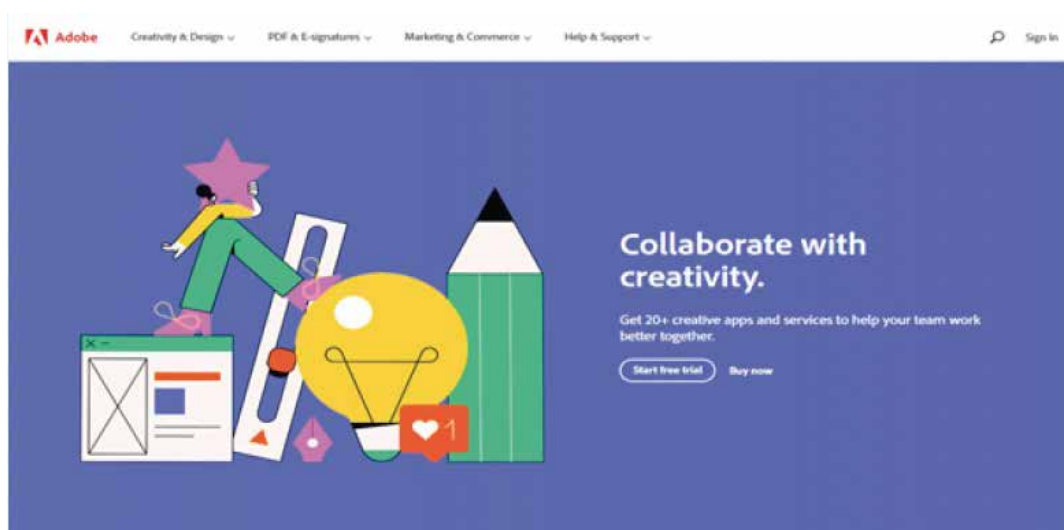
* Všetko musí byť
autorizované s rovnakým
Adobe ID.

Majte, prosím, na pamäti, že **e-kniha, je na žiadosť vydavateľa chránená DRM (Digital Rights Management)**. **Súbor urllink.acsm nie je e-kniha, ale licencia, ktorá vám umožňuje čítať e-knihu.**


2. ČÍTANIE E-KNIHY POMOCOU APLIKÁCIE ADOBE DIGITAL EDITIONS (ADE) APP

Ak chcete otvoriť svoju e-knihu, postupujte podľa nasledujúcich krokov:

- A. Uistite sa, že **vlastníte Adobe ID na webe Adobe**. Ak zatiaľ Adobe ID nemáte, vytvorte si ho tu: <https://www.adobe.com/sk/solutions/e-book/digital-editions.html>. V pravom hornom rohu kliknite na „Prihlásiť sa“ a potom na „Vytvorte si účet“. Svoju registráciu potvrdíte kliknutím na odkaz, ktorý vám bol zaslaný e-mailom.



- B. **Stiahnite si aplikáciu Adobe Digital Editions** pre operačný systém iOS alebo Android.



Po nainštalovaní aplikácie sa uistite, že sa **prihlásite pomocou svojho Adobe ID**. To vo svojom mobile urobíte jednoducho takto: Menu > Nastavenia > Autorizovať.

- C. Teraz, keď bola vaša aplikácia autorizovaná a ste prihlásení pomocou svojho Adobe ID, **kliknite na odkaz na stiahnutie e-knihy**. Po stiahnutí súboru s e-knihou **stlačte „Otvoriť pomocou: Adobe Digital Editions“**. ADE otvorí vašu e-knihu a zobrazí ju na čítanie.



Elektronickú knihu
možno zobrazíť až
v 6 zariadeniach*

* Všetko musí byť
autorizované s rovnakým
Adobe ID

Majte, prosím, na pamäti, že **e-kniha, je na žiadosť vydavateľa chránená DRM (Digital Rights Management)**. **Súbor urllink.acsm nie je e-kniha, ale licencia**, ktorá vám umožňuje čítať e-knihu.

3. ČÍTANIE E-KNIHY V PC ALEBO MAC

Na zobrazenie vašej e-knihy budete potrebovať Adobe ID a aplikáciu na čítanie elektronických kníh DRM.

Ak používate tablet/iPad alebo smart zariadenie, pozrite sa, prosím, na vyššie uvedené sekcie „Čítanie e-knihy pomocou aplikácie PocketBook Reader/Adobe Digital Editions“. Nezabudnite, prosím, všetky tieto čítačky autorizovať pomocou svojho Adobe ID a hesla.

Ak sťahujete svoju e-knihu do PC alebo Mac, pokračujte v čítaní.

Ak chcete otvoriť svoju e-knihu, postupujte podľa nasledujúcich krokov:

- A. Uistite sa, že **vlastníte Adobe ID na webe Adobe**. Ak zatiaľ Adobe ID nemáte, vytvorte si ho tu: <https://www.adobe.com/sk/solutions/e-book/digital-editions.html>. V pravom hornom rohu kliknite na „Prihlásiť sa“ a potom na „Vytvorte si účet“. Svoju registráciu potvrdíte kliknutím na odkaz, ktorý vám bol zaslaný e-mailom.

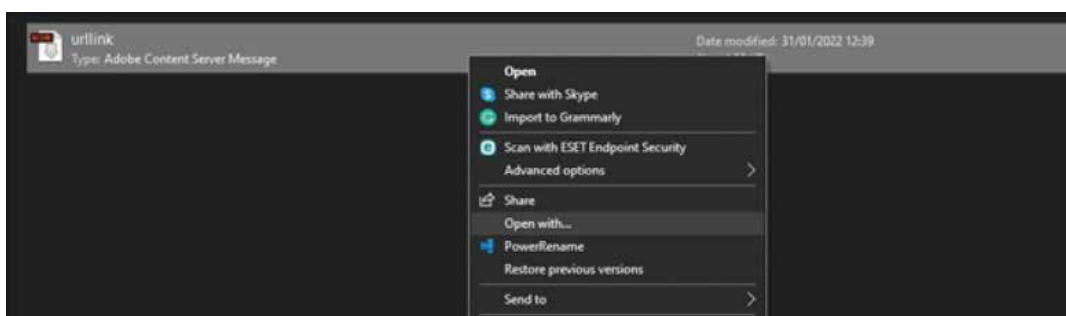


B. **Stiahnite si a nainštalujte najnovšiu verziu Adobe Digital Editions do počítača.**



Po nainštalovaní Adobe Digital Edition do počítača PC alebo Mac sa uistite, že sa **prihlásite pomocou svojho Adobe ID.**

- C. Teraz, keď bol Adobe Digital Editions autorizovaný a ste prihlásení pomocou svojho Adobe ID, **kliknite na odkaz na stiahnutie e-knihy.** Po stiahnutí súboru s e-knihou stlačte „**Otvoriť súbor pomocou**“ **Adobe Digital Editions** (východiskové nastavenie), potom ADE otvorí e-knihu a zobrazí ju na čítanie. Niektoré webové prehliadače, ako je Google Chrome a Opera, neposkytujú vo východiskovom nastavení možnosť „Otvoriť súbor pomocou“, namiesto toho súbor automaticky uložia.



Ak sa e-kniha automaticky uloží do počítača, môžete súbor otvoriť priamo v programe Adobe Digital Editions. V menu vyberte možnosť Súbor > Pridať do knižnice. Ďalšou možnosťou je pretiahnuť súbor ACSM priamo do Adobe Digital Editions.

How do you want to open this file?

Keep using this app



Adobe Digital Editions 4.5.11

Other options



Look for an app in the Microsoft Store

More apps ↓



Always use this app to open .acsm files

OK

Elektronickú knihu
možno zobrazit' až
v 6 zariadeniach*

*Všetko musí
byť autorizované
s rovnakým Adobe ID

Majte, prosím, na pamäti, že **e-kniha, je na žiadosť vydavateľa chránená DRM (Digital Rights Management). Súbor urllink.acsm nie je e-kniha, ale licencia, ktorá vám umožňuje čítať e-knihu.**